

JUポータルフォリオ 操作方法等について

ログイン方法について



大学ホームページの在学生・新入生をクリック！



授業や学びについて
・JUポートフォリオをクリック！



JUポートフォリオ

全学部共通科目を含む必修科目を学生の段階的な成長を促すように各学年に設定します。その評価は自己評価を基本とし、長期型ルーブリックを用いた評価をポートフォリオに蓄積して学生自身による振り返りを促すとともに、教員による学びの促進を意図した形成的評価を随時実施します。学修以外の内容も記録することで、インターンシップや課外活動を含め振り返ることもできます。JUポートフォリオを利用し学修の向上や就職活動などに役立ちます。

学生は所属する学部・学科を選択し、JUポートフォリオ専用のログインページにアクセスしてください。JUポートフォリオはWebClassのシステムと連携しているため、既にWebClassにログインしている場合はJUポートフォリオに直接移動します。WebClassのログインページが表示した場合は、WebClassのアカウントでログインします。

※WebClassのコースや時間割などはリンク先からは表示できません。
WebClassのページから再度アクセスをお願いします。

経済学部・経済学科	現代政策学部・社会経済システム学科
経営学部・マネジメント総合学科	理学部・化学科
理学部・数学科	薬学部・薬学科
薬学部・薬科学科	薬学部・医療栄養学科

城西大学の
HPにある専用URLから
アクセス！

所属している学部・学科のリンクをクリック！

ログインIDとパスワードは
Webclassと同じです。



WebClass Language

Welcome to WebClass

Web class USER

ようこそWebClassへ！ユーザーIDとパスワードを入力してログインボタンをクリックしてください

ユーザーID

パスワード

ログイン

GUEST USER

IDをお持ちでない方

ゲストログイン

ユーザーIDを登録する

お知らせ

最新1件

サンプルのお知らせ

システム管理者 - 04/06

お知らせ画面

Ver.11.14.5

注意！

スマートフォンの場合、レスポンシブウェブデザイン
非対応のため、編集・入力などは、パソコンなどを
推奨しています。

ログイン画面（例：経済学部・経済学科）

JUポートフォリオ 城西大学ディプロマポリシー達成度評価「経済学部・経済学科」

学生情報	
ユーザID	portfolio_user1
氏名	ポートフォリオデモ学生1
写真	
学部	
学科	
入学年度	2023
在籍学年	1

エクスポート

印刷用画面

皆さん、お一人お一人の情報が反映されています。

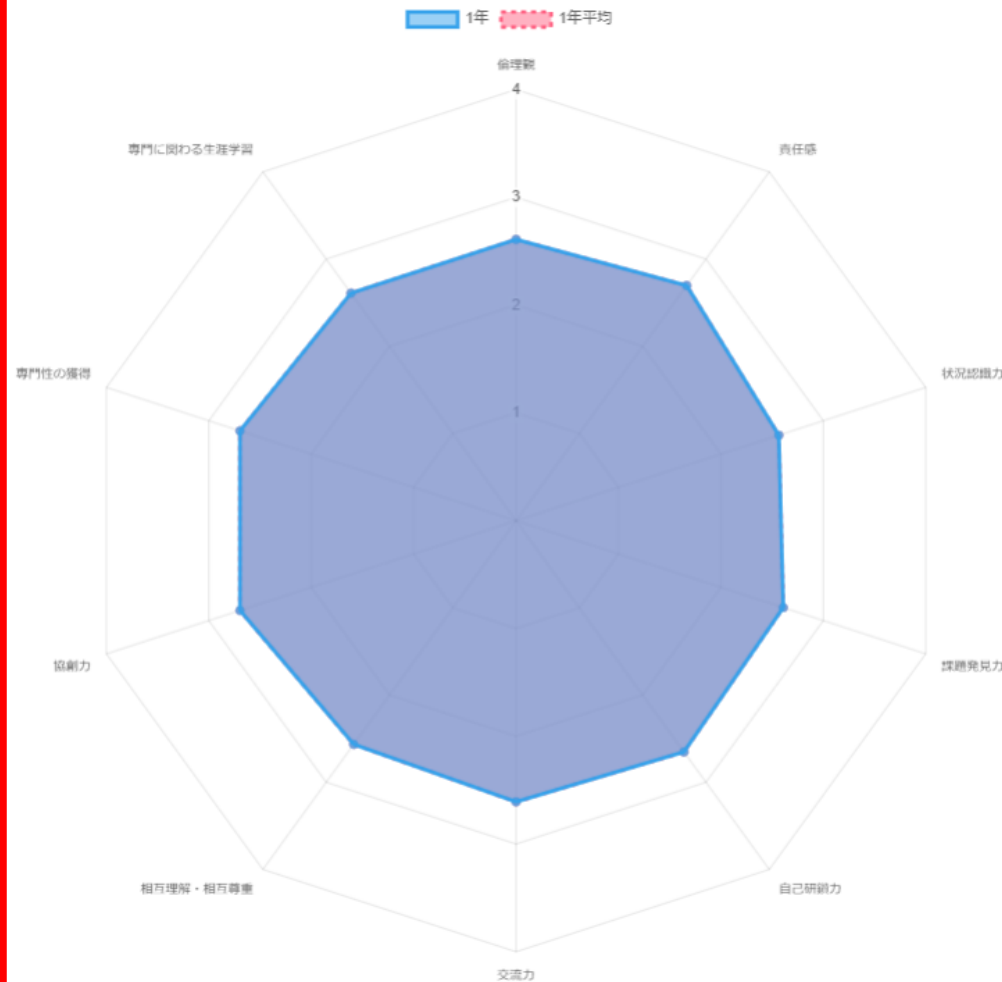
科目は学部・学科ごとに異なります。

- 協創力体験演習I
- 協創力体験演習II
- 協創力実践演習
- フレッシュマンセミナー-A
- フレッシュマンセミナー-B
- ソフォモセミナー-A
- ソフォモセミナー-B
- 卒業研究
- 学園祭1年
- 学園祭2年
- 学園祭3年
- 学園祭4年
- 留学
- アルバイト（スーパーマーケット）
- イベント・ボランティア
- インターハイ（部活：サッカー）
- スポーツ科学II（サッカー）
- スポーツ科学I（テニス）
- スポーツ科学I（ウォーキング）
- スポーツ指導論A
- スポーツ科学III（バドミントン）

《前へ Index 次へ》

グラフ

学年平均との比較



グラフ

《前へ》 Index 次へ》

協創力体験演習I

協創力体験演習II

協創力実践演習

フレッシュマンセミナーA

フレッシュマンセミナーB

ソフォモアセミナーA

ソフォモアセミナーB

卒業研究

学園祭1年

学園祭2年

学園祭3年

学園祭4年

留学

(その他1)

更新日時: 未入力

アドバイザー欄の更新日時: 未入力

編集

科目名・イベント名

独自のイベント名

履修学年

1年 2年 3年 4年 5年 6年

倫理観

	4. キャップストーン4	3. マイルストーン3	2. マイルストーン2	1. ベンチマーク1
人として社会の中であるべき態度を示す	<input type="radio"/> 社会のルールを深く理解し、適切に実践・行動し、主体的に社会に貢献する。	<input checked="" type="radio"/> 社会のルールがなぜ必要なのかを理解し、適切に実践・行動する。	<input type="radio"/> 社会のルールを理解し、適切に実践・行動する。	<input type="radio"/> 社会のルール（人として社会の中であるべき態度）を理解する。

責任感

	4. キャップストーン4	3. マイルストーン3	2. マイルストーン2	1. ベンチマーク1
社会人としての言動心がける	<input type="radio"/> 他者に対してどのような影響を与えるかを十分に理解して自己の発言・行動を行う。	<input checked="" type="radio"/> 大学での学びを通じて、責任感を問い直し、自己の発言・行動を行う。	<input type="radio"/> 課題の意義を能動的に捉え、主体的に責任を持って最後まで取り組む。	<input type="radio"/> 個人に対して与えられた課題に責任を持って最後まで取り組む。

状況認識力

	4. キャップストーン4	3. マイルストーン3	2. マイルストーン2	1. ベンチマーク1
常に社会の状況を理解している	<input type="radio"/> 学んだ情報をどのように社会貢献につなげるかを考える。	<input checked="" type="radio"/> 社会の情報を自らの学びと適切にリンクする。	<input type="radio"/> 常に社会に関心に向け、情報を収集して、その背景を十分に理解する。	<input type="radio"/> 社会で何が起きているのかを定期的に情報収集する。

専門に関わる生涯学習

	4. キャップストーン4	3. マイルストーン3	2. マイルストーン2	1. ベンチマーク1
専門性を有するものとして、生涯学習の態度を身につける。	将来の自身の仕事・そこでの活躍を意識して、省察に基づいて自身の学びをデザインし、学修に取り組んでいる。	将来の自身、そこでの活躍を意識して学修に取り組んでいる。	すでに学んだ専門科目の学習の成果を、次の学びに活かして学習している。	専門の学習に取り組んでいるが、その場限りのものになっている。

保存

キャンセル

No.	内容
①	入力したい科目名をクリック！
②	「編集」ボタンをクリック！
③	履修学年またはイベントがあった学年を選択！
④	各DPについての自己評価を選択しましょう！
⑤	入力が完了したら「保存」ボタンをクリック！
⑥	その他の場合は、科目名・イベント名を入力！
⑦	科目名・イベント名を入力！
⑧	教員による評価が表示されます。

学修ポートフォリオの例（時系列チャート）

編集設定

《前へ

In

グラフ

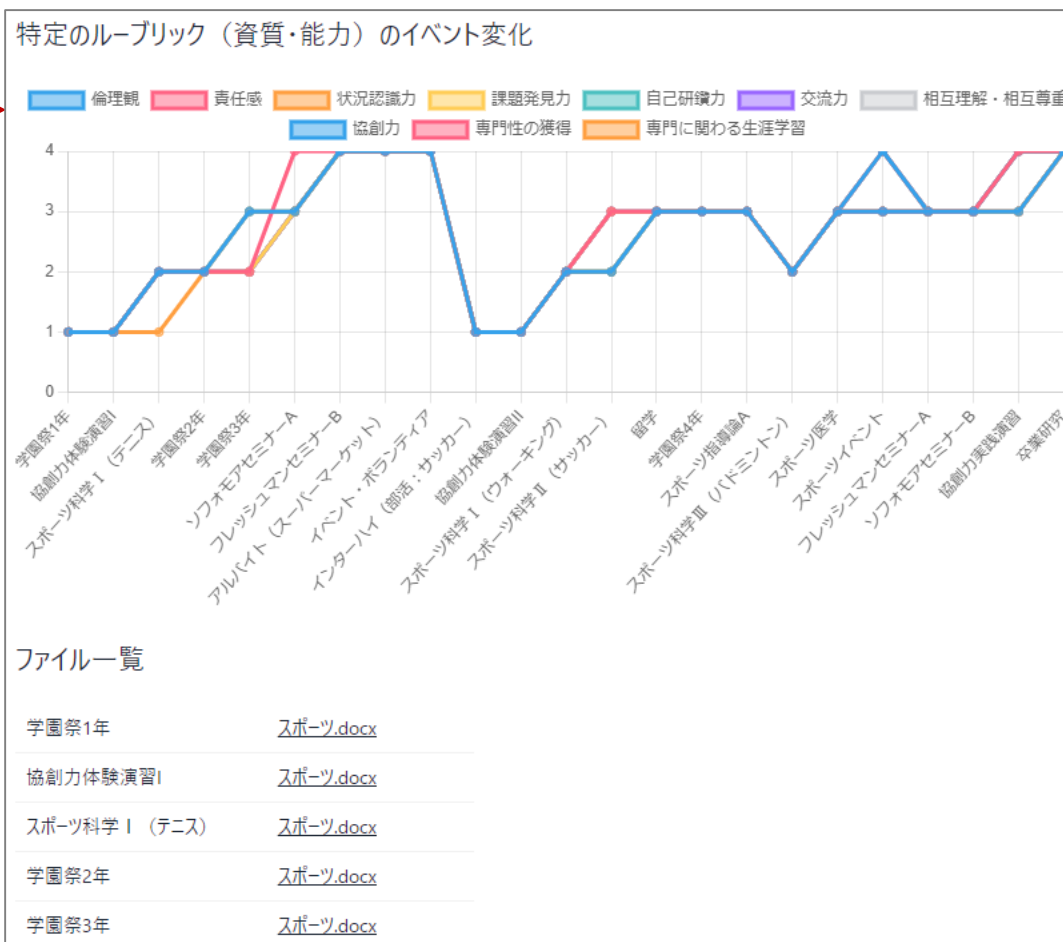
グラフ

学年平均との

協創力体験演習I

協創力体験演習II

協創力実践演習



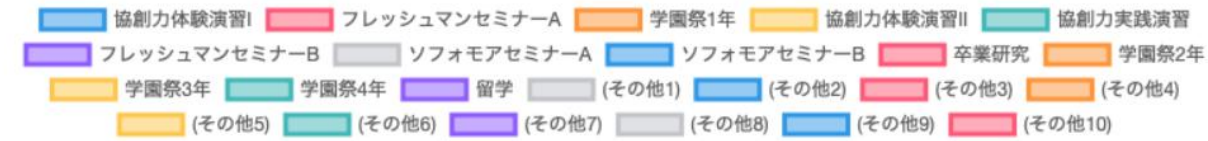
特定のルーブリック（資質・能力）のイベント変化比較

入力されたイベントの**日時順**に資質・能力がどのように変化したかを折れ線グラフで表示する。

ファイル一覧

各イベントでファイルを登録できる。
ダウンロードして内容の確認ができる。

科目・イベント比較



「科目・イベント比較」レーダーチャートでは8つのDPに対応したレーダーチャートが表示されます。表示する科目名、イベント名を選択して比較することができます。表示するイベントを切り替えることができます。

ファイル1

[⇒スポーツ.docx](#)

選択されていません

(2024-02-20 15:25:35 [ポートフォリオデモ学生1])

ファイル2

[⇒あいうえお.docx](#)

選択されていません

(2024-03-08 13:31:53 [ポートフォリオデモ学生1])

ファイル3

選択されていません

ファイル4

選択されていません

ファイル5

選択されていません

Word、Excel、PowerPointなどを添付しておくこともできます。授業で作成した資料や、ご自身で作成したレジュメ、活動記録などを保存しておきましょう！
間違ってアップロードしたファイルも削除することができます（実装前のため、現在は削除できません）。