

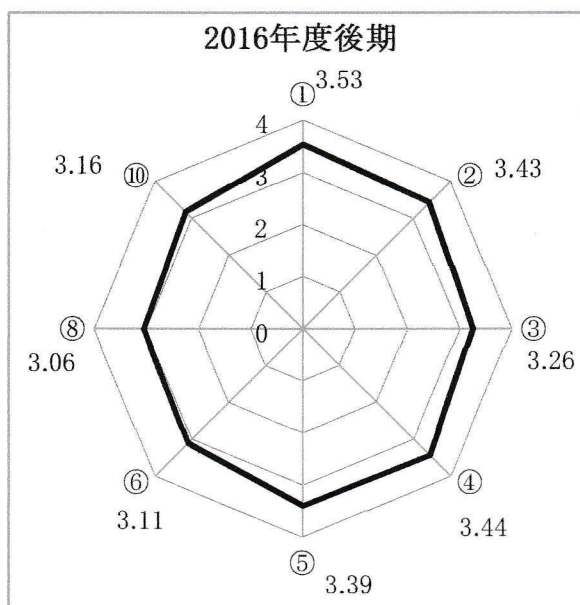
2016年度後期 総集計 (全件数：8569)		いいえ	どちらかとい えばいいえ	どちらかとい えればはい	はい	無回答	対象数
項目NO.	質問内容						平均値
①	授業はシラバスの内容に沿って 進められましたか。	103	255	3189	5012	10	8569
		1.2%	3.0%	37.2%	58.5%	0.1%	3.53
②	授業で、使用した教材(教科書な ど)や資料(プリント、スライド など)は役に立ちましたか。	201	503	3250	4585	30	8569
		2.3%	5.9%	37.9%	53.5%	0.4%	3.43
③	教員の話し方は、わかりやすく 聴き取りやすかったですか。	394	923	3317	3903	32	8569
		4.6%	10.8%	38.7%	45.5%	0.4%	3.26
④	学習にふさわしい静かな環境で 授業に集中できましたか。	190	465	3253	4619	42	8569
		2.2%	5.4%	38.0%	53.9%	0.5%	3.44
⑤	授業に対する教員の熱意が感じ られましたか。	206	550	3459	4320	34	8569
		2.4%	6.4%	40.4%	50.4%	0.4%	3.39
⑥	この授業の内容は理解できまし たか。	412	1171	3980	2966	40	8569
		4.8%	13.7%	46.4%	34.6%	0.5%	3.11
⑦	この授業によって学習意欲が喚 起されましたか。	431	1179	3770	3142	47	8569
		5.0%	13.8%	44.0%	36.7%	0.5%	3.13
⑧	シラバスに記載された授業目標 を達成できましたか。	381	1425	4057	2661	45	8569
		4.4%	16.6%	47.3%	31.1%	0.5%	3.06
⑨	授業の予習や復習をするなど、 積極的な学習態度で臨みまし たか。	433	1739	3773	2571	53	8569
		5.1%	20.3%	44.0%	30.0%	0.6%	3.00
⑩	この授業はあなたにとって満足 できるものでしたか。	437	991	3848	3247	46	8569
		5.1%	11.6%	44.9%	37.9%	0.5%	3.16

(注) 表中の平均値は、下記の選択肢の点数の加重平均です。

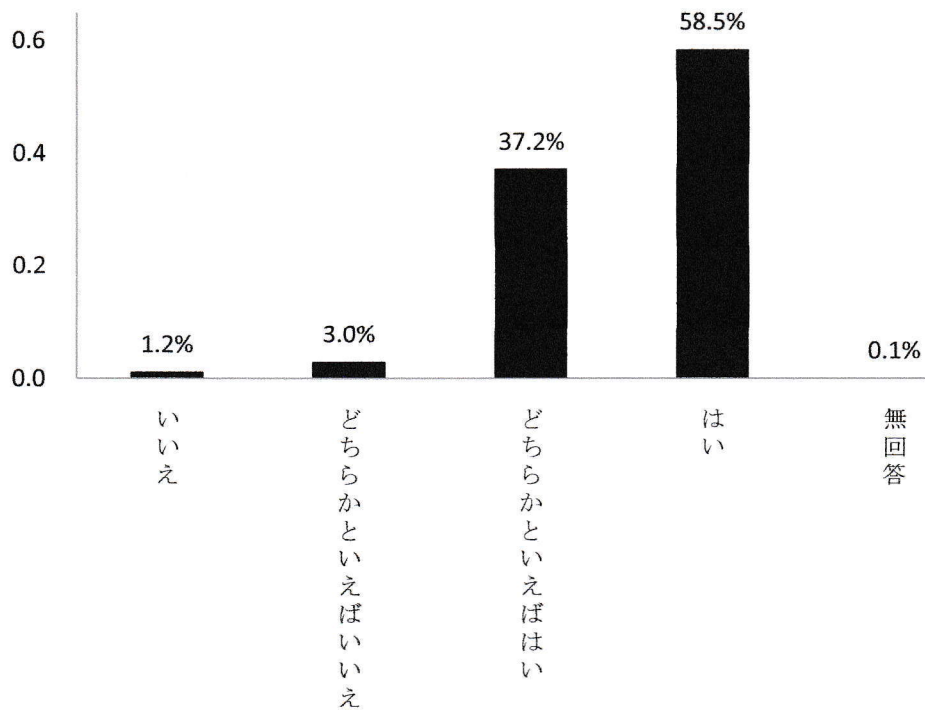
いいえ : 1
 どちらかといえばいいえ : 2
 どちらかといえばはい : 3
 はい : 4

2016年度後期

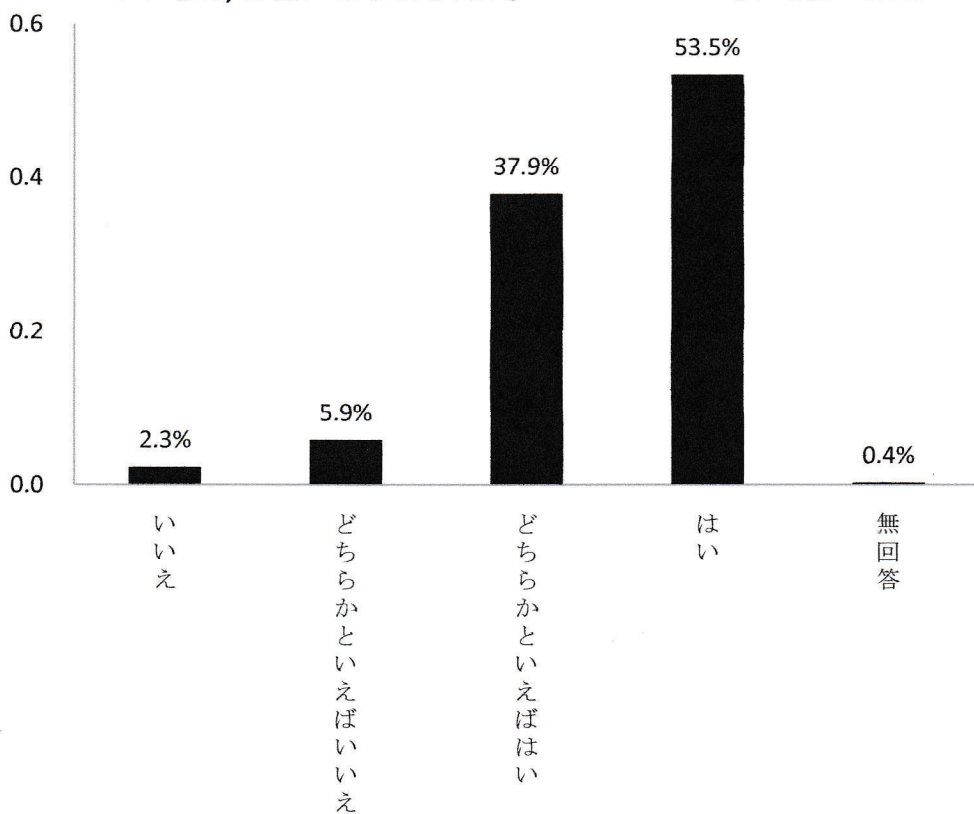
全件数	8569	平均値
①	授業はシラバスの内容に沿って進められましたか。	3.53
②	授業で、使用した教材(教科書など)や資料(プリント、スライドなど)は役に立ちましたか。	3.43
③	教員の話し方は、わかりやすく聞き取りやすかったですか。	3.26
④	学習にふさわしい静かな環境で授業に集中できましたか。	3.44
⑤	授業に対する教員の熱意が感じられましたか。	3.39
⑥	この授業の内容は理解できましたか。	3.11
⑧	シラバスに記載された授業目標を達成できましたか。	3.06
⑩	この授業はあなたにとって満足できるものでしたか。	3.16



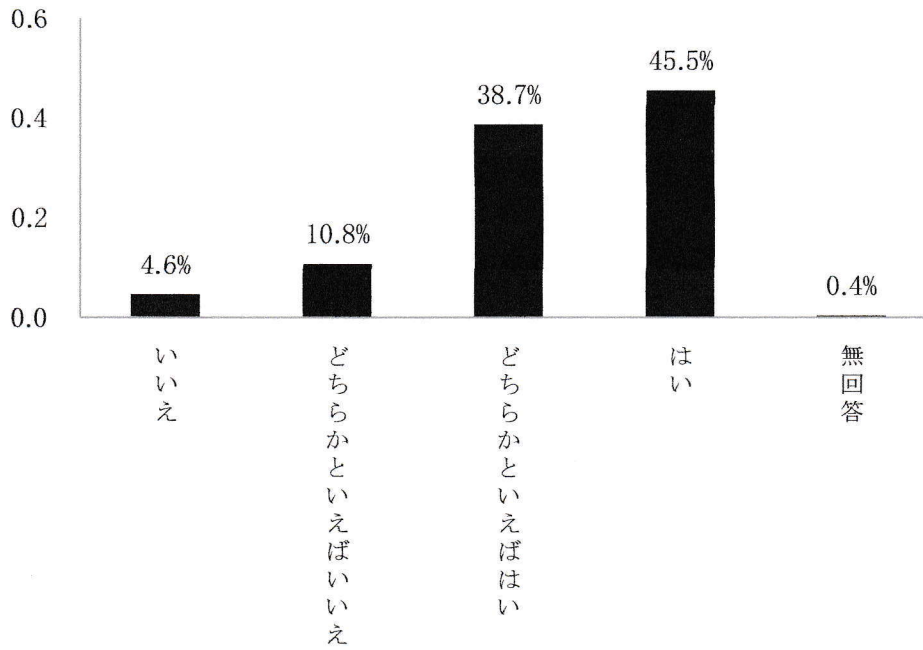
① 授業はシラバスの内容に沿って進められましたか。
(平均値 3.53)



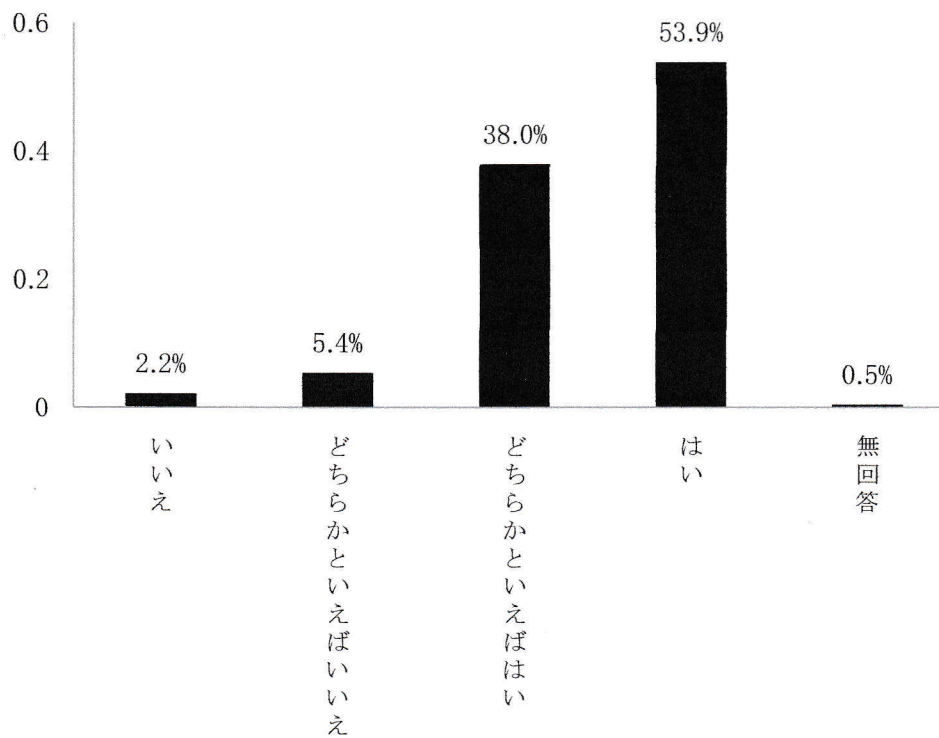
② 授業で使った教材(教科書など)や資料(プリント、スライドなど)は役に立ちましたか。
(平均値 3.43)



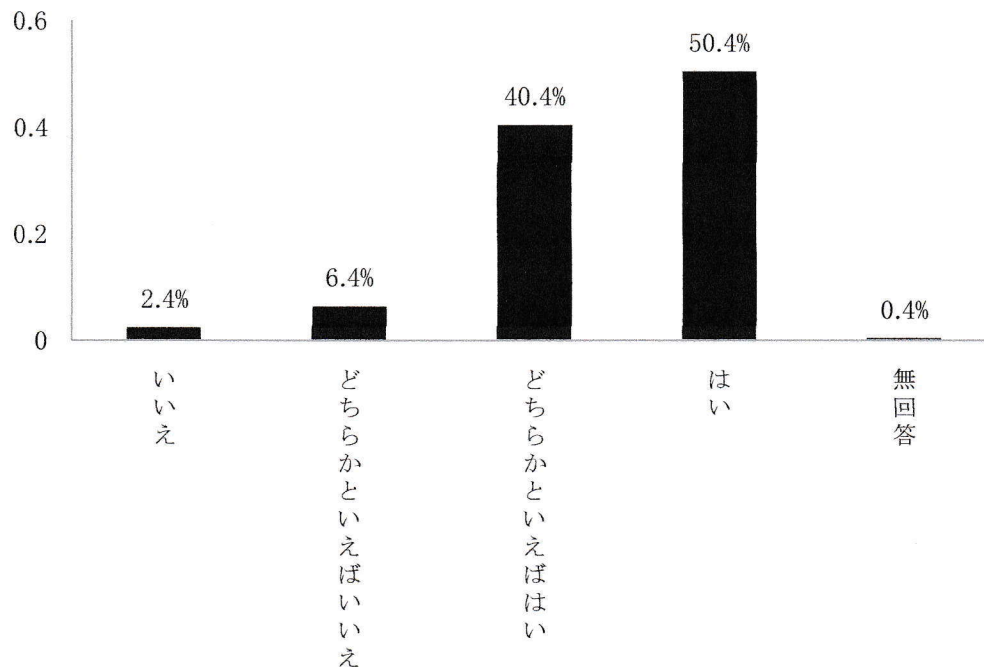
③ 教員の話し方は、わかりやすく聞き取りやすかったですか。
(平均値 3.26)



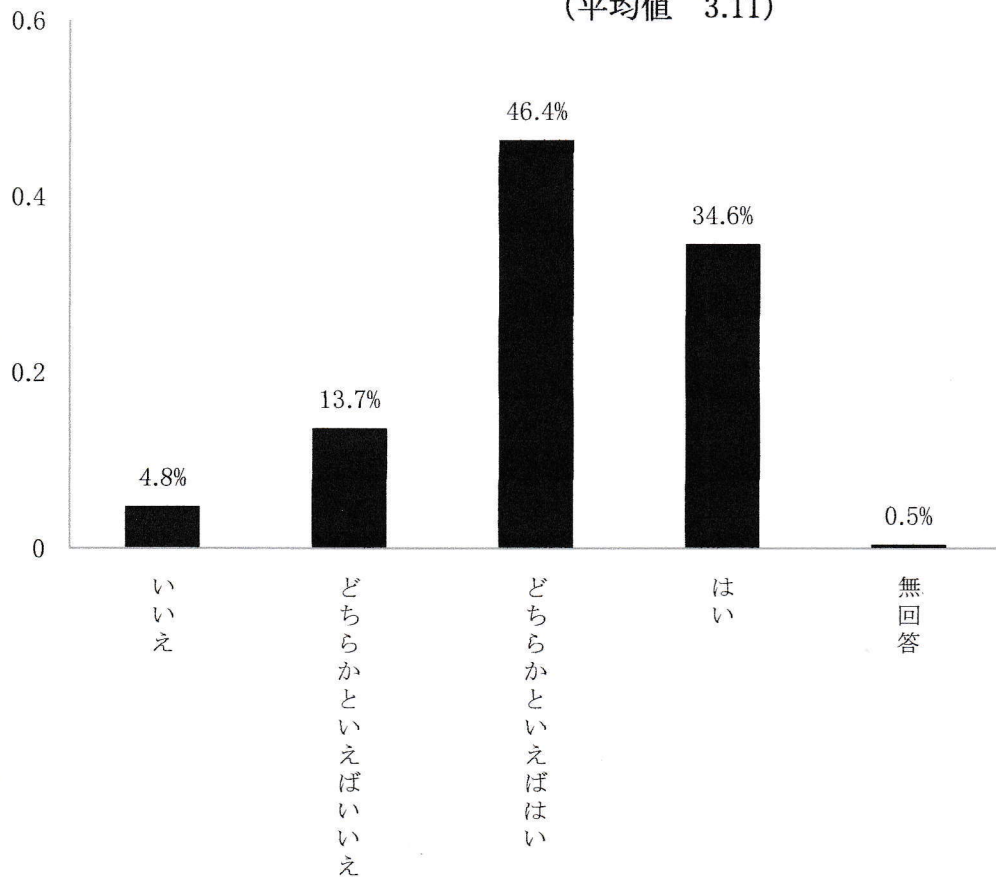
④ 学習にふさわしい静かな環境で授業に集中できましたか。
(平均値 3.44)

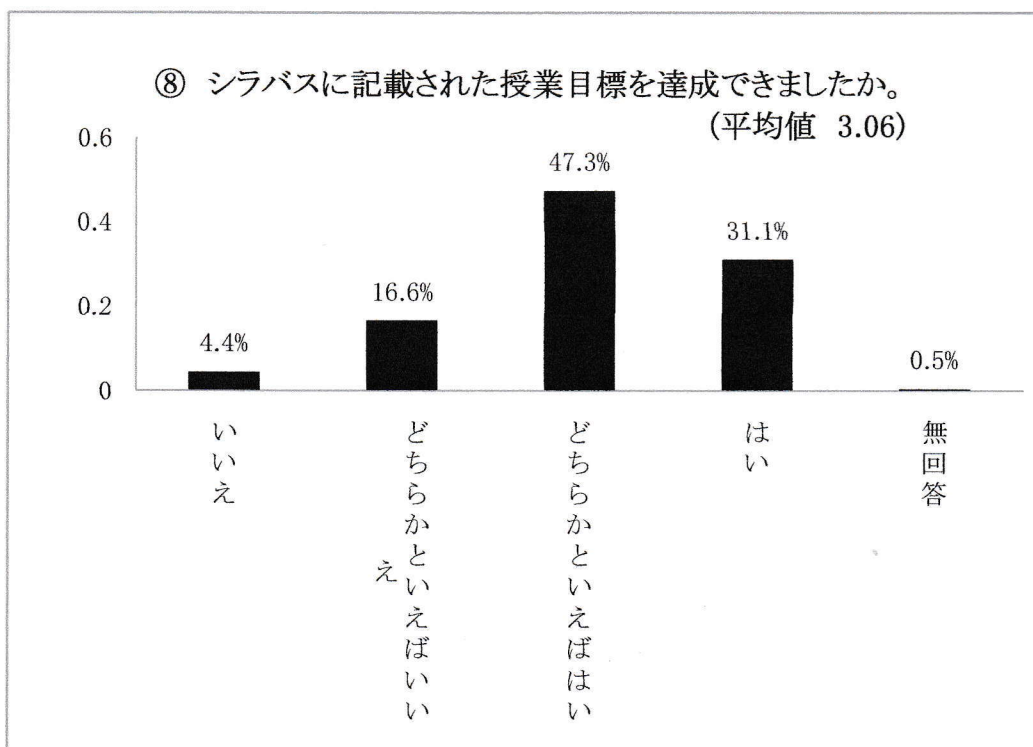
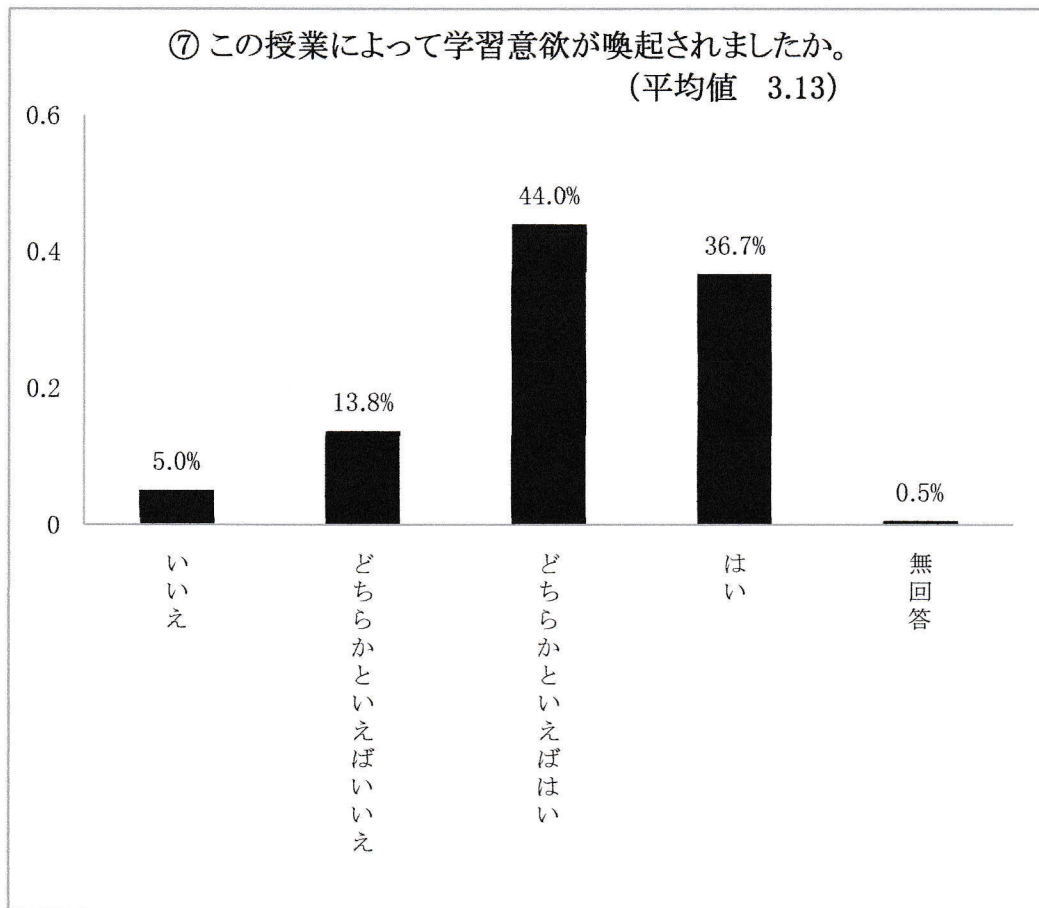


⑤ 授業に対する教員の熱意が感じられましたか。
(平均値 3.39)

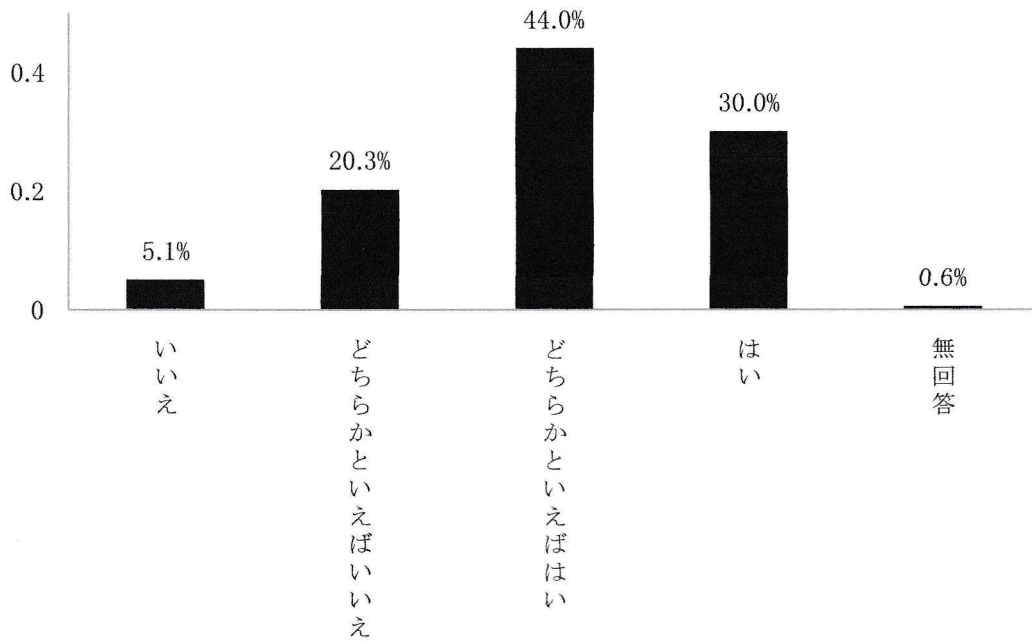


⑥ この授業の内容は理解できましたか。
(平均値 3.11)

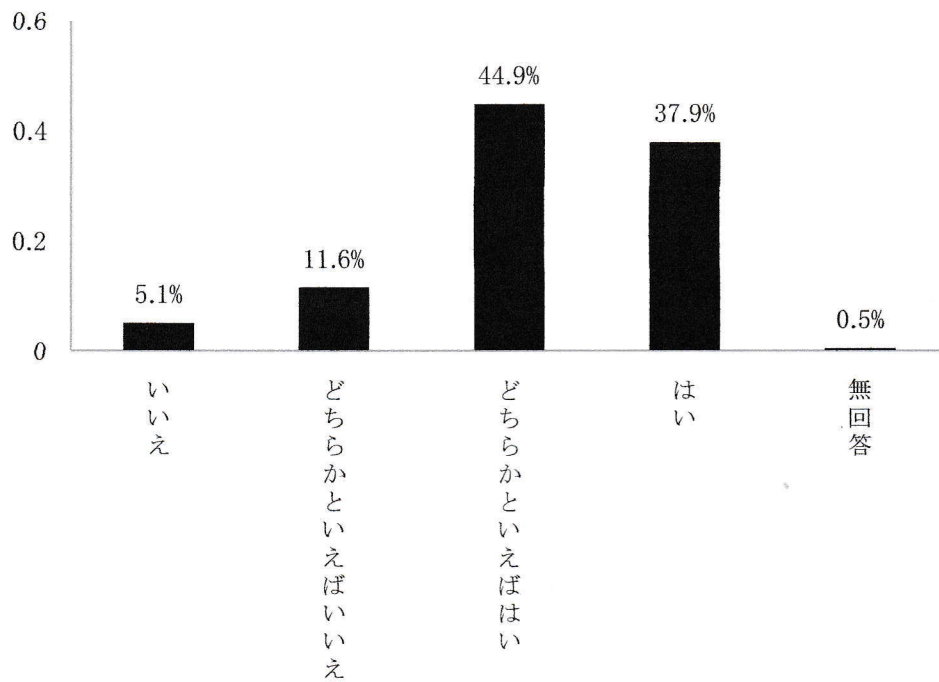




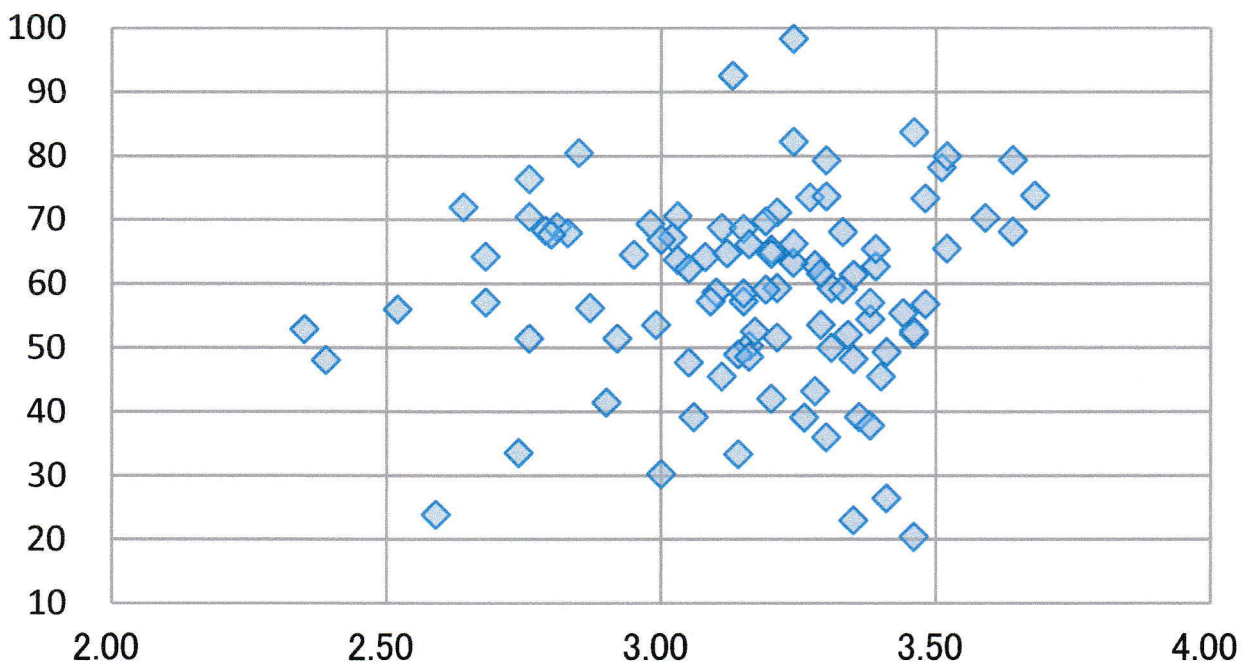
⑨ 授業の予習や復習をするなど、積極的な学習態度で臨みましたか。
(平均値 3.00)



⑩ この授業はあなたにとって満足できるものでしたか。
(平均値 3.16)



回収率と評価



回収率と総合評価の間に相関関係は認められない

必修のみ

総合評価	件数	割合(%)
1.75-1.99	0	0.0
2.00-2.24	0	0.0
2.25-2.50	2	2.0
2.50-2.74	6	6.1
2.75-2.99	14	14.3
3.00-3.24	36	36.7
3.25-3.50	33	33.7
3.50<	7	7.1
合計	98	100.0

回答率	件数	割合(%)
< 40	12	12.2
40 - 50	11	11.2
50 - 60	27	27.6
60 - 70	29	29.6
70 - 80	13	13.3
80 - 90	4	4.1
90 <	2	2.0
合計	98	100.0

