

情報科学研究センター

情報科学研究センター

情報科学研究センター利用案内

情報科学研究センターとは

情報科学研究センターは、1968年（昭和43年）に科学技術用計算機 IBM1130 を導入し、「計算センター」として発足しました。以来、その設備の充実を図りながら、教育・研究・事務処理のための共同利用システムを提供しています。

情報科学研究センターが提供するサービス

情報科学研究センターでは、教育・研究のためのコンピュータ環境の整備を行い、教育・研究を支援しています。

学内のパソコン演習室にパソコンを設置し、多様なソフトウェアやインターネットが利用できる環境を提供するとともに、快適なネットワーク環境の確保に努め、持込み端末に対応できる無線ネットワークも構成しています。

そのほか、情報システムを用いて様々なサービスを提供し、学生生活をサポートしています。

以下が主なサービスです。

● JUnavi

JUnavi は、大学からのお知らせを配信するポータルシステムです。携帯電話やパソコンのメールアドレスを登録すれば、お知らせや個人伝言、休講連絡、教室変更、補講の連絡を受けることができます。

● Microsoft 365

Microsoft 365 は、学内メールや Microsoft Office 製品・会議システムの Teams など学内外から利用できる城西大学の公式アカウントです。

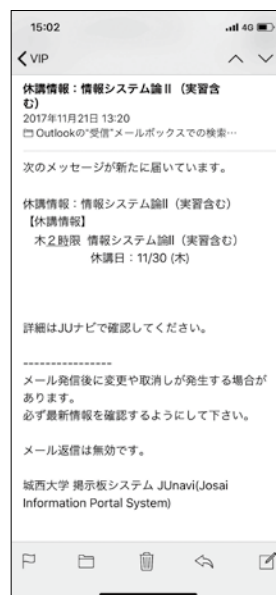
● JU シラバス

JU シラバスは、大学で開講されている講義の情報を閲覧できるシステムです。講義スケジュールや成績評価方法などを Web 環境で公開しています。

● WebClass

WebClass は、学内の学習支援システムです。講義資料の配布や課題の回収、出欠確認などで利用されます。

JUnavi 携帯に届くメッセージ



JU シラバス



● **CloudCampus**

CloudCampus は、学内の学習支援システムです。
反転授業などの映像を使って学習するシステムです。

● **Web 履修**

Web 履修は、Web を利用して履修申請ができるシステムです。

● **Web 成績照会**

Web 成績照会は、Web を利用して成績が確認できるシステムです。

● **学内無線アクセスポイント**

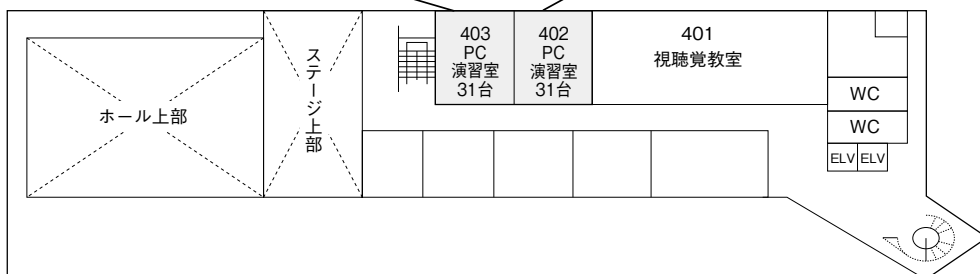
無線 LAN 機能のついたノートパソコンのほか、スマートフォン、タブレット等から無線アクセスポイントを経由して、学内ネットワークに接続することができます。

※上記のサービスの詳細および操作方法は、情報科学研究センターが発行している「情報システム利用の手引き」をご覧ください。

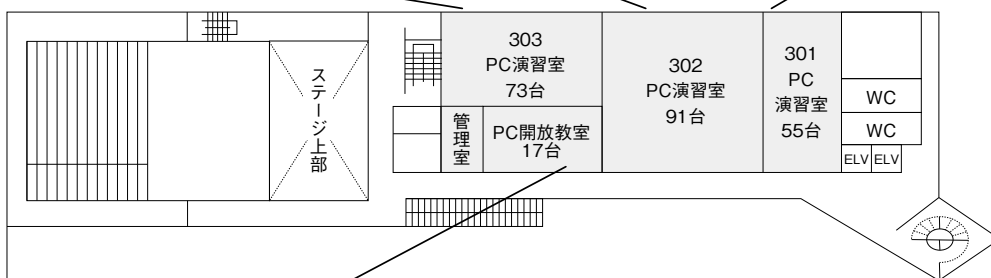
パソコン演習室

●パソコン演習室

●清光会館4階

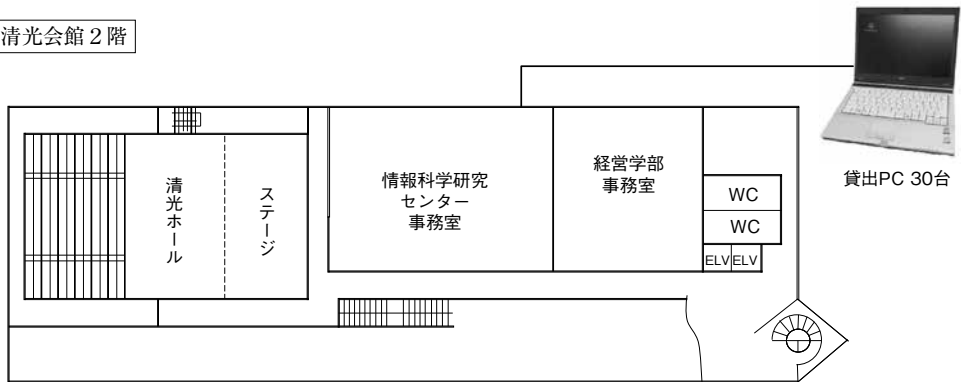


●清光会館3階

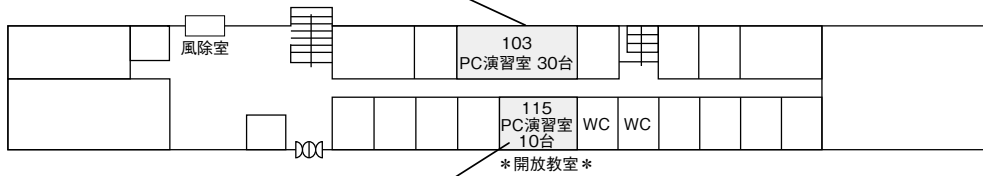


開放教室

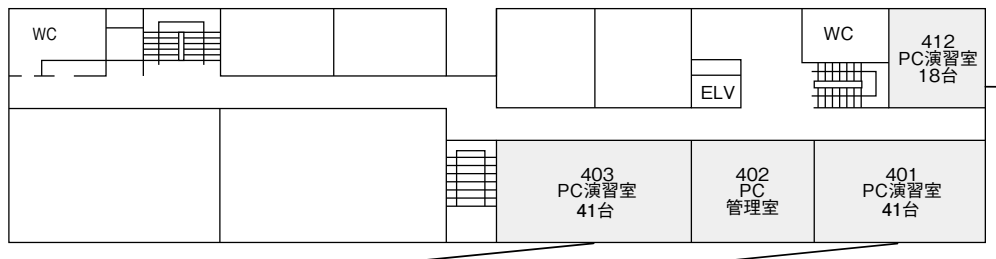
●清光会館 2階



●1号館 1階



●13号館 4階



開放教室

●貸出ノート PC

情報センターではノートパソコンの貸出を行っております。

貸出台数 個人における貸出は1台

期 間 在校生における貸出は当日のみ (9:00 ~ 16:30)

貸出及び返却場所 情報センター事務室 (清光会館 2階)

台 数 30台

●無線 LAN 環境

無線 LAN は、学内ほぼ全域でご利用いただけます。接続方法に際しては情報科学研究センターのホームページをご覧ください。

無線 LAN 接続方法…… <https://www.josai.ac.jp/support/inforesearch/service/accesspoint.html>

パソコン・印刷等環境

①パソコン環境

項目	概要	施設
パソコン OS	Windows10	全パソコン演習室, 貸出 PC
ソフトウェア *	Office2016	全パソコン演習室, 貸出 PC
	VisualStudio2017	全パソコン演習室, 貸出 PC
	Gaussian16 / GaussianView	全パソコン演習室, 貸出 PC
	ChemDraw Prime 2020 Suite	全パソコン演習室, 貸出 PC
	Maple2020	全 PC 演習室, 貸出 PC
	AdobeCreativeCloud2018	13号館 403 演習室, 清光 PC 開放室
	Stata / SE15 (旧 SPSS)	全パソコン演習室ライセンス ※同時利用 25 ライセンス
	Microsoft Teams	全パソコン演習室
	Zoom	全パソコン演習室

*ソフトウェアは一部のみ記載しています。詳細は情報科学研究センター発行の「情報システム利用の手引き」をご覧ください。

②印刷等環境

項目	概要	施設
プリンタ (A4のみ印刷可能)	モノクロプリンタ	全パソコン演習室
	カラープリンタ	清光 302・303 演習室, PC 開放室, 図書館
スキャナ	ネットワークスキャナ	清光 PC 開放室, 1号館 103 演習室

パソコン・各種システムの利用

パソコン及び各システムの利用につきましては、p. 53に記載の「ネットワーク利用上の禁止行為」に違反しないよう十分注意して利用してください。

新入生の利用については、各学部で開講されるコンピュータ関連授業を受講し、利用方法を修得することをおすすめします。

パソコン演習室は、講義専用の教室を除いて講義以外の時間に自由に利用できます。各教室の講義状況を確認して利用して下さい。ただし、長時間（1時間以上）の情報検索や学業に無関係な動画閲覧等の利用はできません。又、防犯のため、監視カメラを設置し作動させています。

①パソコン演習室の開室時間（授業期間内）

演習室	月～土
1-103, 115	9:00～16:40
13-401, 403, 412	9:00～16:40（土曜日は授業以外閉室）
清-301	授業専用
清-302	9:00～17:00（土曜日は授業以外閉室）
清-303, PC開放教室 （清光3階）	9:00～17:50 又は 18:20 （土曜日は9:00～16:50）
清-402, 403	授業専用

※利用時間については、変更される場合がありますので情報科学研究センター掲示板で確認してください。

②SCNL-IDとSCNLパスワード

本学学生全員に対してパソコンを含む学内システムの利用のため、SCNL-IDが付与されています。学内の演習室や図書館でパソコンを利用する場合は、必ずSCNL-IDとSCNLパスワードが必要になります。

●SCNL-ID SCNL-IDは学部学科を示すアルファベットと入学年次を示す数字で構成されている学籍番号です。

例) ee18999（入力は半角小文字で、－（ハイフン）は不要です）

●SCNLパスワード SCNLパスワードは利用者のSCNL-IDと照合され、利用資格の有無と本人照合を識別する重要な情報です。パスワードは利用者にとって重要なものですから、定期的に変更してください。変更は、大学ホームページ内にあるパスワード変更サイトより実施できます。

なお、入学時には初期パスワードが設定されています。

③印刷について

情報科学研究センターでは、年間（学期）の印刷可能枚数を以下の通り制限しています。

●モノクロ……2,000枚 ●カラー……1,000枚

印刷用紙は、A4サイズに統一しています。A4サイズ以外の印刷はできません。

また、印刷を行う前に印刷プレビューを利用し印刷状況を確認してから印刷を行い、用紙の節約に努めて下さい。

情報科学研究センターホームページにて各種情報を提供しています。ご利用ください。

<https://www.josai.ac.jp/support/inforesearch/>

城西大学学内ネットワークの管理及び利用細則（抜粋）

（禁止行為）

第8条 学内ネットワークを利用する者は、以下の各項に該当する行為を行ってはならない。

- （1）他のユーザー、第三者もしくは本学の著作権、その他権利を侵害する行為、または侵害するおそれのある行為。
- （2）他のユーザー、第三者もしくは本学の財産、プライバシーを侵害する行為、または侵害するおそれのある行為。
- （3）他のユーザー、第三者もしくは本学に不利益もしくは損害を与える行為、またはそのおそれのある行為。
- （4）公序良俗に反する行為、もしくは公序良俗に反する情報を他のユーザー、または第三者に提供する行為またはこれらのおそれのある行為。
- （5）犯罪的行為、または犯罪的行為に結びつく行為、もしくはそのおそれのある行為。
- （6）事実に反する、またはそのおそれのある情報を提供する行為。
- （7）学内ネットワークの利用による営利を目的とした行為、またはその準備を目的とした行為。
- （8）学内ネットワークの運用を妨げるような行為。
- （9）ID およびパスワードを不正に使用する行為。
- （10）コンピューターウイルス等有害なプログラムを学内ネットワークを利用して使用し、もしくは提供する行為。
- （11）その他、法令に違反する、または違反するおそれのある行為。
- （12）その他、本学が不適切と判断する行為。

附 則

この細則は、平成11年4月1日より施行する。

